

LPガス事業部  
TEL (0532) 33-2211





11月10・11日で開催いたしました  
ガスネットフェア2018へのご来場  
誠にありがとうございました。2日間で合わせて  
約600組のお客様に足を運んでいただき、  
大盛況となりました。社員一同心より御礼申し上げます!

今年最後のイベントも終わり、年の瀬も近くなってまいりました。  
来年も皆様にとって幸せな良き1年になる様お祈り致します  
と共にオーテックを変わらぬお引立てのほど、よろしくお願ひ申し上げます!




## 年末年始営業日

2018年 12月29日 平常通り  
12月30・31日 緊急対応のみ  
2019年 1月1~4日 緊急対応のみ  
1月5日~ 平常通り




## ブリ大根



**材料** ぶりあら1パック 大根1/2本  
調味料 たし汁600cc しょうが1片  
砂糖 大3 醤油大4 酒大4 塩1つまみ

### 作り方

- ① 大根を下茹でして、ぶりあらは血合いを取り、洗ったら湯にかけて生臭さを取る。
- ② しょうがを皮ごと輪切りにして 鍋に調味料としょうがを入れ、一煮立ちさせる。
- ③ 大根とぶりあらを入れ、強火で煮てから、中火に落としてゴトゴト煮る。
- ④ 落し蓋をして、味が染みるまで煮て完成!



### ●油汚れ

油汚れは落ちにくい汚れです。軽い汚れなら中性洗剤でもOKですが、こびりついた汚れはお湯でゆるめるか弱アルカリ性の洗剤で溶かしてから掃除しましょう。

### ●カビ・ヌメリ

カビやヌメリはシンク内・排水口周りで発生します。塩素系漂白剤で分解して除去します。

### ●ガスコンロ五徳

鍋に五徳と水1ℓ 重曹大さじ1を入れ沸騰させます。10分ほど放置してアラシヤ スポンジで擦ります。残った焦げつきはスチールウールで磨いて取りましょう。

### ●天板

汚れがひどい時は中性洗剤をスポンジ等で塗り広げ上からラップして15~20分置くと効果あり。

### ●ガステーブルと壁面パネル

ガステーブルは身体が触れて衣類が汚れない様に手前から掃除し奥の壁面パネルに取り掛かります。壁面は下の方が汚れがひどいケースが多いので下から上へが基本です。洗剤を熱いお湯で拭き取るとキレイに取れます。

